



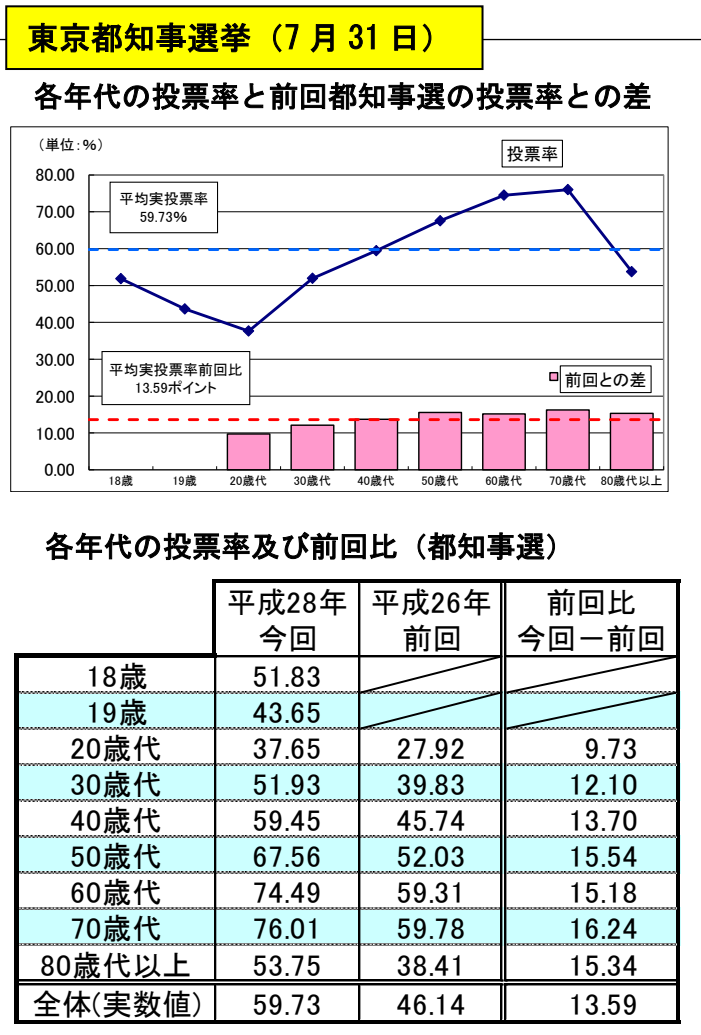
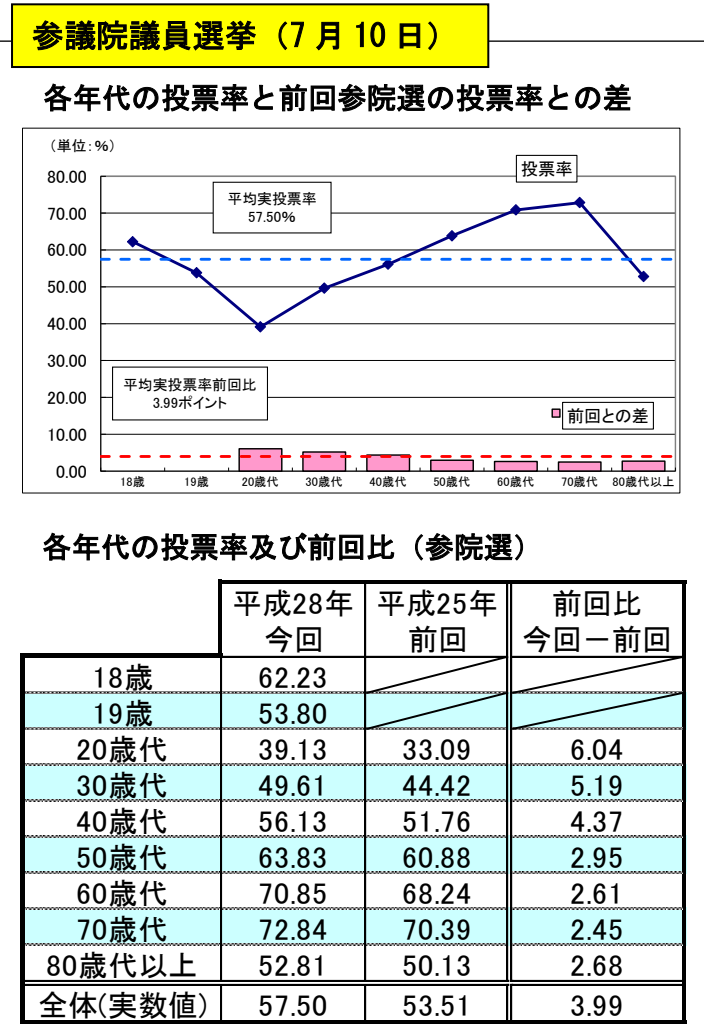
年代別投票行動調査結果の概要

(平成28年執行参議院議員選挙・東京都知事選挙)

参院選では、18歳の投票率が平均投票率を上回る

- 7月10日執行参院選・7月31日執行都知事選の両選挙とも、前回と比較して全ての年代で投票率がアップ。
特に参院選は20歳代～40歳代の投票率、都知事選は40歳代以上の投票率が全体(実数値)の上げ幅より、大きな数値を示した。
- 両選挙とも、18歳の投票率が19歳の投票率を上回り、参院選においては、18歳の投票率が平均投票率を上回った。
- 両選挙とも、女性の投票率が男性の投票率を上回った。

I 年代別投票行動 (対前回比)



※ 調査の方法
各区市町村で標準的な投票率を示した1投票区の有権者を年齢階層別に分類し、当日有権者数、投票者数、投票率(推定値)などについて集計した(すべての年代について実数を把握した区市町村及び参院選の18・19歳については、全て実数である)。

問い合わせ先
選挙管理委員会事務局 選挙課
電話 03 - 5320 - 6913 (直通)

II 男女別投票行動（対前回比）

参議院議員選挙

参議院議員選挙の実投票率を男女別に見ると、男性 57.41%（前回 54.08%）、女性 57.58%（前回 52.96%）となり、女性が男性より 0.17 ポイント高かった（前回選挙では、男性が女性より 1.12 ポイント高かった）。

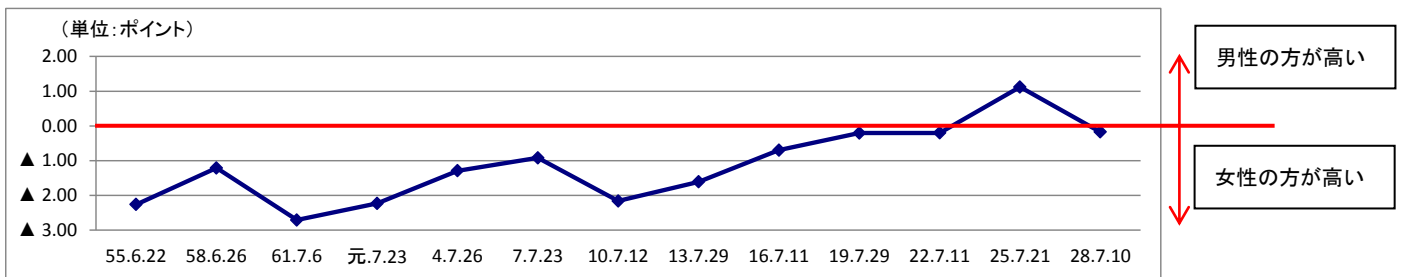
平成28年執行参議院議員選挙

年代別	男	女	男-女
10歳代	57.29	58.42	-1.13
20歳代	38.37	39.90	-1.53
30歳代	48.05	51.26	-3.20
40歳代	54.91	57.41	-2.50
50歳代	62.71	65.02	-2.30
60歳代	70.35	71.34	-0.99
70歳代	75.15	70.98	4.17
80歳代以上	63.06	47.17	15.90
全体(実数値)	57.41	57.58	-0.17

平成25年執行参議院議員選挙

年代別	男	女	男-女
10歳代			
20歳代	32.99	33.27	-0.28
30歳代	44.06	44.80	-0.74
40歳代	51.81	51.71	0.10
50歳代	60.70	61.07	-0.37
60歳代	68.61	67.88	0.73
70歳代	73.66	67.76	5.90
80歳代以上	61.36	44.16	17.20
全体(実数値)	54.08	52.96	1.12

過去の参議院議員選挙における男女の投票率（実数値）の差（男性投票率－女性投票率）



東京都知事選挙

東京都知事選挙の実投票率を男女別に見ると、男性 58.19%（前回 46.46%）、女性 61.22%（前回 45.83%）となり、女性が男性より 3.03 ポイント高かった（前回選挙では、男性が女性より 0.62 ポイント高かった）。

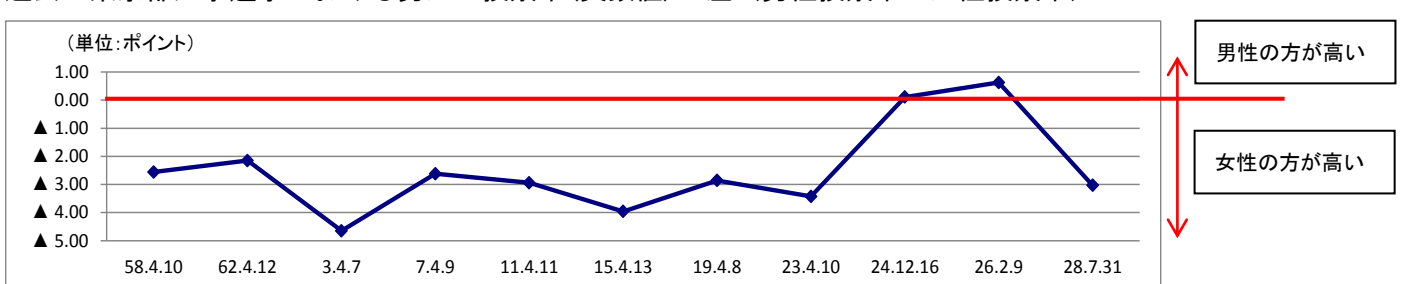
平成28年執行東京都知事選挙

年代別	男	女	男-女
10歳代	45.46	49.79	-4.33
20歳代	34.81	40.56	-5.75
30歳代	48.82	55.23	-6.41
40歳代	56.73	62.31	-5.58
50歳代	65.28	70.00	-4.71
60歳代	72.95	76.02	-3.07
70歳代	77.66	74.68	2.98
80歳代以上	64.16	48.03	16.13
全体(実数値)	58.19	61.22	-3.03

平成26年執行東京都知事選挙

年代別	男	女	男-女
10歳代			
20歳代	27.62	28.23	-0.61
30歳代	38.78	40.95	-2.17
40歳代	45.21	46.32	-1.11
50歳代	51.39	52.70	-1.31
60歳代	58.44	60.16	-1.71
70歳代	63.19	57.02	6.17
80歳代以上	50.33	32.02	18.32
全体(実数値)	46.46	45.83	0.62

過去の東京都知事選挙における男女の投票率（実数値）の差（男性投票率－女性投票率）



Ⅲ 選挙別・区市町村別投票率一覧

参議院議員選挙、東京都知事選挙について、区市町村別の投票率を区部・市部・町村部の3区域に分け、各区域ごとに区市町村別の投票率を高い順に並べて前回の選挙と比較した。

※ この投票率は推定投票率ではなく、選挙結果（実数値）である。

参議院議員選挙

28参院選・区部

	区部計	57.02
1	文京区	64.59
2	千代田区	62.34
3	北区	59.86
4	世田谷区	59.77
5	杉並区	59.46
6	江東区	59.04
7	中央区	58.81
8	練馬区	58.28
9	品川区	57.63
10	台東区	57.26
11	目黒区	57.14
12	荒川区	57.14
13	渋谷区	56.92
14	板橋区	56.57
15	中野区	56.55
16	大田区	56.54
17	墨田区	56.46
18	豊島区	56.28
19	新宿区	56.09
20	葛飾区	54.82
21	江戸川区	53.00
22	港区	52.59
23	足立区	52.34

25参院選・区部

	区部計	53.20
1	文京区	59.67
2	千代田区	57.96
3	北区	56.81
4	江東区	55.17
5	杉並区	54.98
6	世田谷区	54.82
7	中央区	54.74
8	練馬区	54.52
9	台東区	54.16
10	目黒区	53.58
11	品川区	53.35
12	中野区	53.07
13	荒川区	52.99
14	大田区	52.88
15	墨田区	52.84
16	新宿区	52.82
17	板橋区	52.58
18	豊島区	52.07
19	渋谷区	51.45
20	葛飾区	51.36
21	港区	51.11
22	足立区	49.97
23	江戸川区	49.11

28参院選・市部

	市部計	58.58
1	武蔵野市	62.82
2	国立市	62.71
3	国分寺市	62.47
4	三鷹市	60.90
5	多摩市	60.74
6	稲城市	60.44
7	小平市	60.34
8	小金井市	60.31
9	西東京市	60.06
10	清瀬市	59.80
11	日野市	59.70
12	調布市	59.38
13	東久留米市	59.19
14	東村山市	58.90
15	町田市	58.76
16	狛江市	58.57
17	東大和市	58.48
18	府中市	57.57
19	昭島市	56.75
20	羽村市	56.37
21	八王子市	56.22
22	立川市	56.10
23	あきる野市	55.32
24	青梅市	54.99
25	福生市	54.21
26	武蔵村山市	52.35

25参院選・市部

	市部計	54.18
1	国立市	57.67
2	武蔵野市	57.24
3	国分寺市	57.20
4	多摩市	56.54
5	清瀬市	55.82
6	狛江市	55.49
7	小平市	55.36
8	稲城市	55.30
9	町田市	55.23
10	三鷹市	55.17
11	東久留米市	55.07
12	東村山市	54.89
13	東大和市	54.67
14	日野市	54.60
15	調布市	54.26
16	西東京市	54.24
17	小金井市	54.07
18	府中市	53.53
19	八王子市	53.12
20	立川市	52.29
21	福生市	51.48
22	昭島市	51.18
23	青梅市	50.87
24	羽村市	50.74
25	あきる野市	50.02
26	武蔵村山市	49.21

28参院選・町村部

	町村部計	56.86
1	利島村	82.17
2	御蔵島村	77.78
3	青ヶ島村	73.57
4	檜原村	68.77
5	神津島村	63.61
6	八丈町	62.19
7	新島村	61.03
8	大島町	60.90
9	小笠原村	59.70
10	日の出町	59.36
11	奥多摩町	59.12
12	三宅村	57.07
13	瑞穂町	50.60

25参院選・町村部

	町村部計	54.05
1	利島村	86.72
2	御蔵島村	83.60
3	青ヶ島村	70.20
4	神津島村	63.28
5	檜原村	63.13
6	八丈町	62.25
7	大島町	60.52
8	新島村	58.92
9	奥多摩町	58.66
10	三宅村	56.53
11	小笠原村	56.12
12	日の出町	55.24
13	瑞穂町	46.07

東京都知事選挙

28都知事選・区部

	区部計	59.34
1	文京区	65.87
2	千代田区	64.65
3	中央区	63.47
4	江東区	61.70
5	北区	61.59
6	世田谷区	61.38
7	練馬区	61.14
8	台東区	61.07
9	杉並区	60.87
10	品川区	60.05
11	目黒区	59.84
12	豊島区	59.77
13	荒川区	59.69
14	墨田区	59.32
15	板橋区	58.78
16	大田区	58.14
17	中野区	58.14
18	渋谷区	57.89
19	新宿区	57.84
20	港区	57.38
21	葛飾区	57.12
22	足立区	55.42
23	江戸川区	55.36

26都知事選・区部

	区部計	46.48
1	文京区	55.61
2	千代田区	53.39
3	中央区	51.48
4	世田谷区	49.53
5	杉並区	49.46
6	北区	49.14
7	目黒区	48.65
8	江東区	47.94
9	練馬区	47.93
10	品川区	47.64
11	新宿区	47.62
12	渋谷区	47.60
13	台東区	47.54
14	港区	46.95
15	中野区	46.70
16	大田区	46.30
17	豊島区	45.91
18	板橋区	45.69
19	荒川区	45.50
20	墨田区	45.03
21	足立区	41.19
22	葛飾区	40.84
23	江戸川区	39.35

28都知事選・市部

	市部計	60.58
1	武蔵野市	64.56
2	国立市	63.93
3	国分寺市	63.66
4	多摩市	63.23
5	稲城市	62.77
6	狛江市	62.62
7	三鷹市	62.22
8	小金井市	62.21
9	西東京市	61.77
10	小平市	61.71
11	清瀬市	61.65
12	東久留米市	61.63
13	調布市	61.60
14	日野市	61.32
15	東村山市	60.79
16	町田市	60.68
17	東大和市	60.32
18	府中市	60.15
19	あきる野市	58.89
20	青梅市	58.45
21	昭島市	58.18
22	八王子市	58.13
23	立川市	57.93
24	羽村市	57.29
25	福生市	56.69
26	武蔵村山市	54.00

26都知事選・市部

	市部計	45.38
1	狛江市	50.90
2	武蔵野市	50.65
3	国分寺市	50.26
4	国立市	50.03
5	調布市	49.07
6	三鷹市	48.83
7	小金井市	48.79
8	多摩市	48.54
9	稲城市	47.98
10	清瀬市	47.90
11	府中市	47.60
12	西東京市	46.96
13	日野市	46.86
14	町田市	45.84
15	小平市	45.66
16	東久留米市	45.49
17	東村山市	45.02
18	東大和市	43.43
19	立川市	42.20
20	昭島市	41.73
21	八王子市	41.15
22	あきる野市	40.10
23	福生市	39.64
24	羽村市	38.85
25	青梅市	38.57
26	武蔵村山市	36.69

28都知事選・町村部

	町村部計	58.48
1	御蔵島村	82.38
2	利島村	81.25
3	青ヶ島村	76.71
4	新島村	69.16
5	大島町	68.36
6	小笠原村	67.86
7	檜原村	66.98
8	三宅村	64.25
9	神津島村	64.13
10	奥多摩町	64.01
11	日の出町	63.61
12	八丈町	63.53
13	瑞穂町	54.27

26都知事選・町村部

	町村部計	46.47
1	利島村	82.63
2	御蔵島村	80.16
3	青ヶ島村	75.00
4	大島町	62.87
5	新島村	61.63
6	小笠原村	59.53
7	神津島村	59.40
8	八丈町	59.28
9	三宅村	55.71
10	檜原村	49.70
11	日の出町	44.42
12	奥多摩町	44.38
13	瑞穂町	35.61